



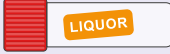




Inhalt

Liquor	Blut / Serum
 je 2–3 ml	 3–4 ml
3x Sterile Polypropylen-Röhrchen	1x Serum-Versand-Röhrchen
 0,5 ml	
1x Vacuette Fluorid für Lactat-/Glucose-Bestimmung aus Liquor	1x Vacuette Fluorid für Lactat-/Glucose-Bestimmung aus Plasma
 1–2 ml	
1x EDTA-Röhrchen für Zellzahl-Bestimmung	

Vorgehen

- Liquor und Blut zum **gleichen Zeitpunkt** entnehmen.
- Abnahme von insgesamt 7–10 ml Liquor.
Den Liquor gleichmässig auf die drei sterilen Polypropylen-Röhrchen verteilen.
Reihenfolge der Entnahme auf den Röhrchen bitte so vermerken: 1., 2., 3.
- Serum-Versand-Röhrchen **zwingend** mit 3-4 ml Serum füllen.
- Zytologie sollte innerhalb 1 Stunde nach der Entnahme im Labor sein.
- Auftragsformular «Medikamente/Liquor» verwenden.

Probenversand

Bitte Notfallkurier anfordern. Falls der Termin bereits bekannt ist, Abholung voranmelden.